

2021年3月期 第2四半期決算説明資料 (2020年4月～9月)

ダイソーケミックス株式会社

2020年10月28日

将来見通しに関する記述について のご注意

予想には、本資料の発表日現在の将来に関する前提・見通し・計画に基づく予測が含まれております。世界経済・競合状況や不確定要因により実際の業績が記載の予想数値と大幅に異なる可能性があります。

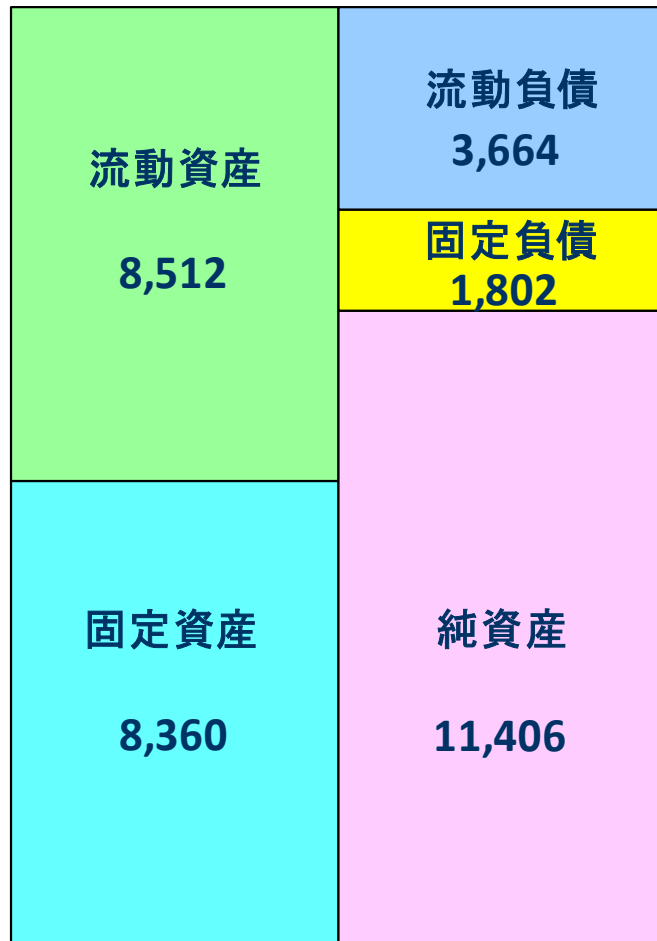
第2四半期(上期) 連結業績概要

(百万円、%)

		2020年3月期	2021年3月期	前年同期比	
		上期実績	上期実績	増 減	伸び率
売上高	化成品事業	5,163	5,701	537	10.4
	電子材料	3,540	4,394	853	24.1
	イメージング材料	1,103	732	△ 371	△ 33.6
	医薬中間体	354	462	107	30.4
	その他化成品	164	111	△ 53	△ 32.1
	環境関連事業	746	714	△ 32	△ 4.3
	合 計	5,910	6,415	505	8.5
売上総利益		813	1,087	273	33.6
営業利益	化成品事業	167	488	321	192.2
	環境関連事業	136	87	△ 49	△ 36.3
	消去又は全社	5	4	△ 1	△ 18.9
	合 計	309	580	270	87.5
経常利益		343	427	83	24.3
税金等調整前当期純利益		395	427	31	8.0
親会社株主に帰属する当期純利益		340	330	△ 10	△ 3.0
1株当たり配当金(円)		3	5	2	66.7

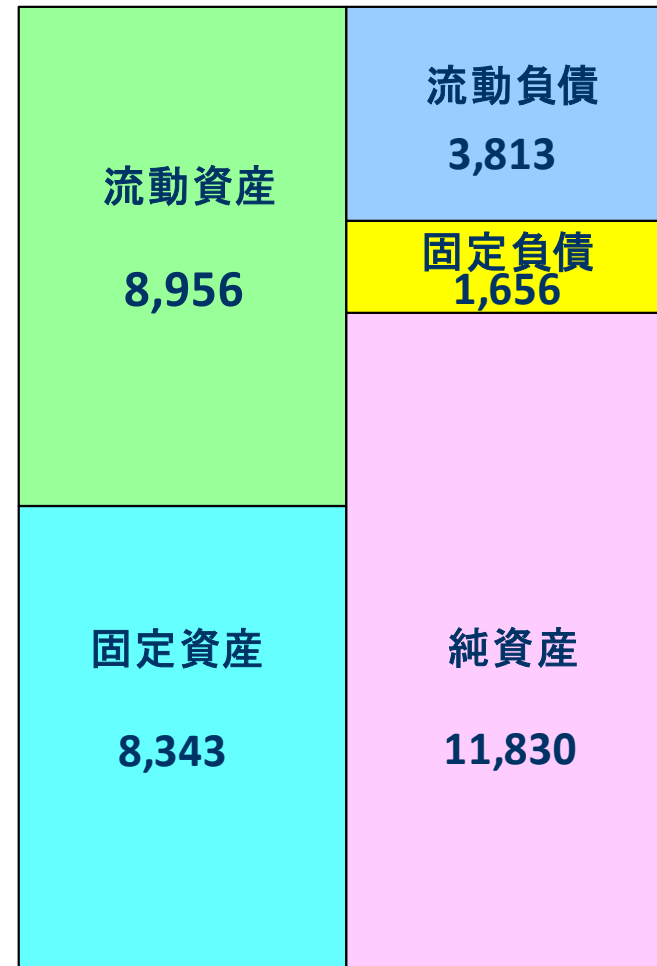
財政状態

16,873 (百万円)



2020年3月末

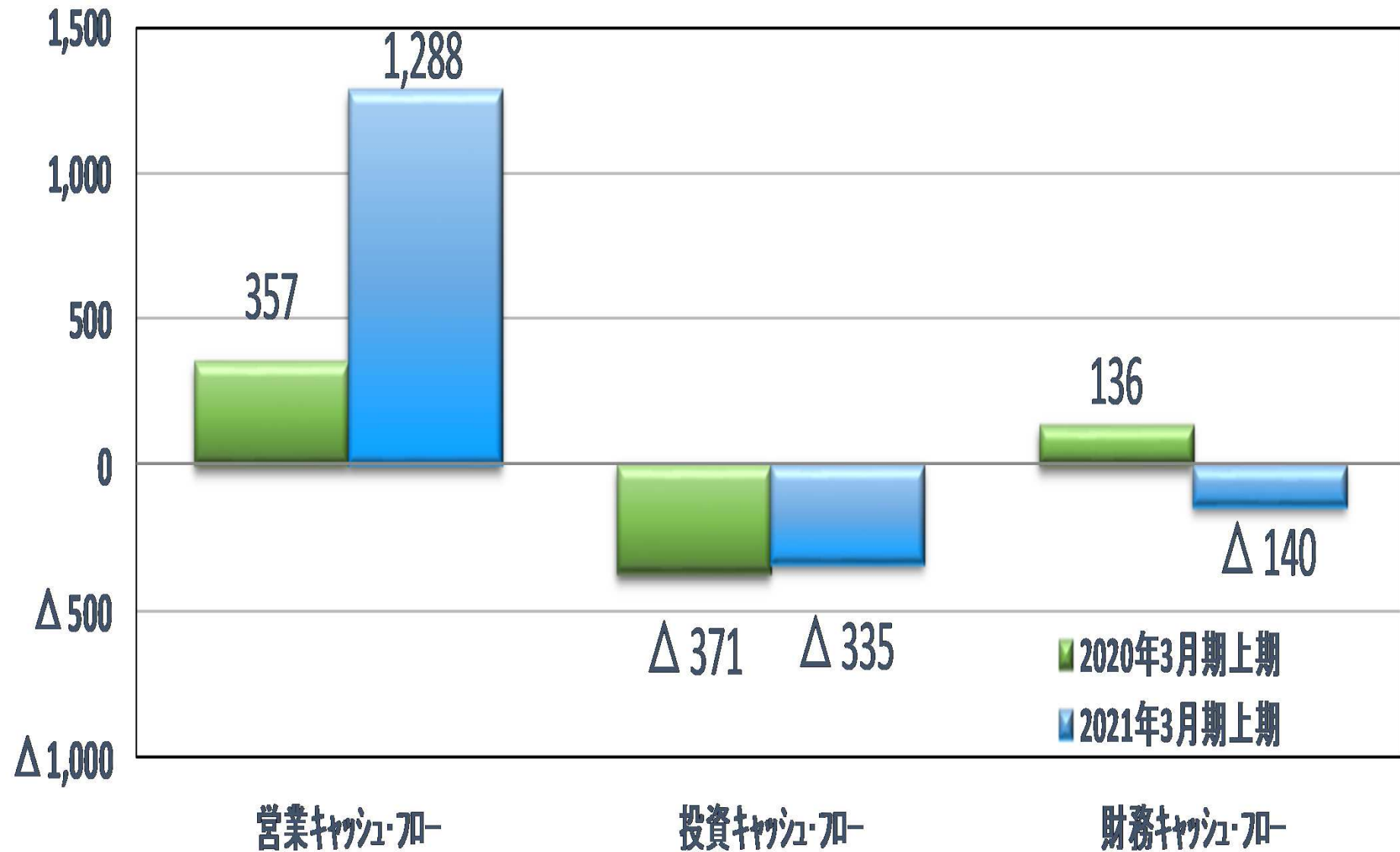
17,299 (百万円)



2020年9月末

キャッシュ・フローの状況

(百万円)



2021年3月期業績予想

(百万円、%)

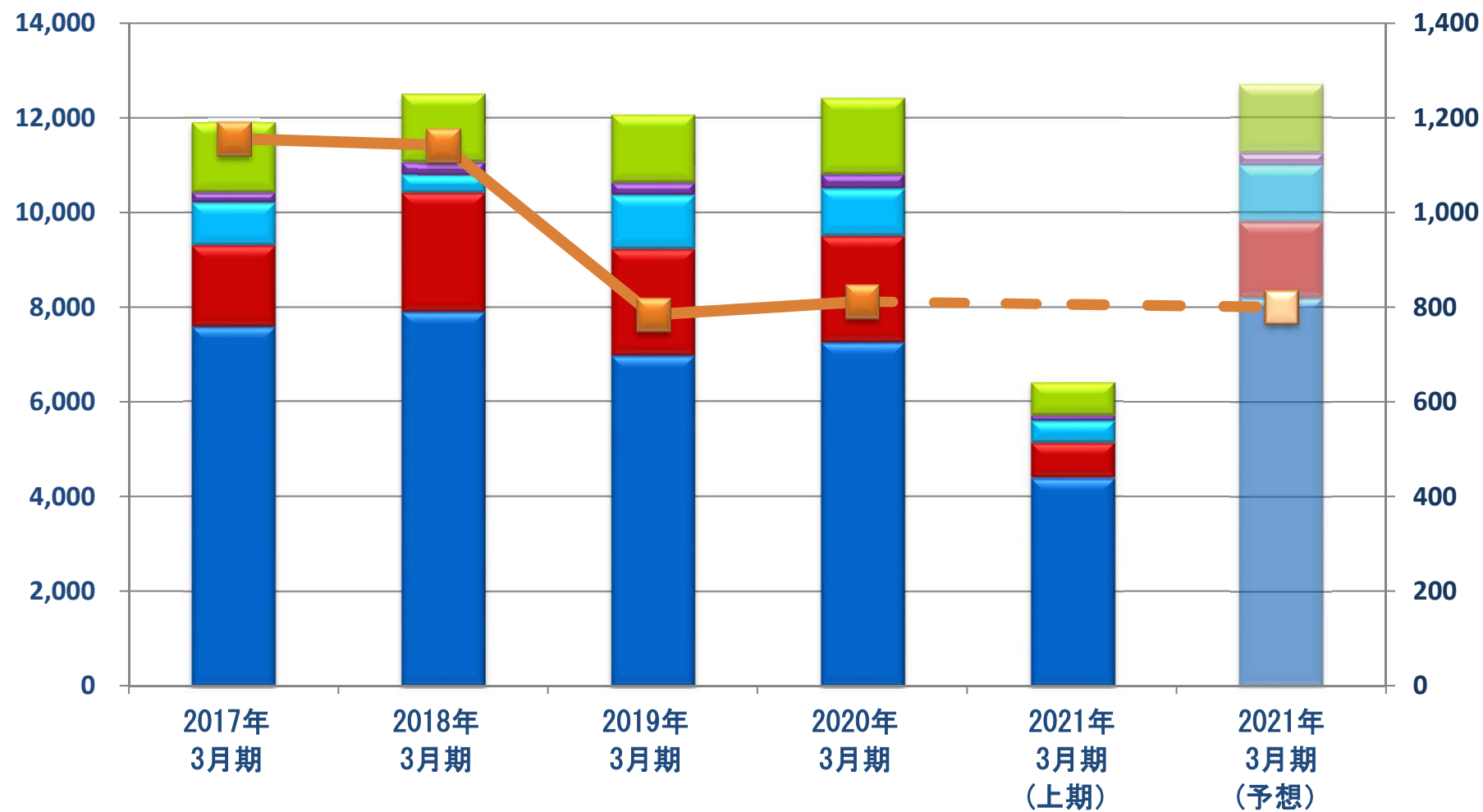
		2020年3月期			2021年3月期		
		上期実績	下期実績	通期実績	上期実績	通期予想	伸び率
売上高	化成品事業	5,163	5,641	10,805	5,701	11,250	4.1
	電子材料	3,540	3,719	7,260	4,394	8,200	12.9
	イメージング材料	1,103	1,141	2,245	732	1,600	△ 28.7
	医薬中間体	354	644	999	462	1,200	20.1
	その他化成品	164	135	300	111	250	△ 16.8
	環境関連事業	746	866	1,612	714	1,450	△ 10.1
	合計	5,910	6,507	12,417	6,415	12,700	2.3
売上総利益		813	1,055	1,869	1,087	1,800	△ 3.7
営業利益	化成品事業	167	318	485	488	620	27.6
	環境関連事業	136	178	315	87	160	△ 49.3
	消去又は全社	5	5	10	4	20	83.7
	合計	309	503	812	580	800	△ 1.5
経常利益		343	320	664	427	600	△ 9.7
税金等調整前当期純利益		395	241	637	427	570	△ 10.5
親会社株主に帰属する当期純利益		340	184	524	330	400	△ 23.8
1株当たり配当金(円)		3	5	8	5	9	12.5

売上、営業利益の推移

売上高
(百万円)

営業利益
(百万円)

* 2018年3月期以降は、2019年3月期以降に使用のセグメント別売上高を記載しております。



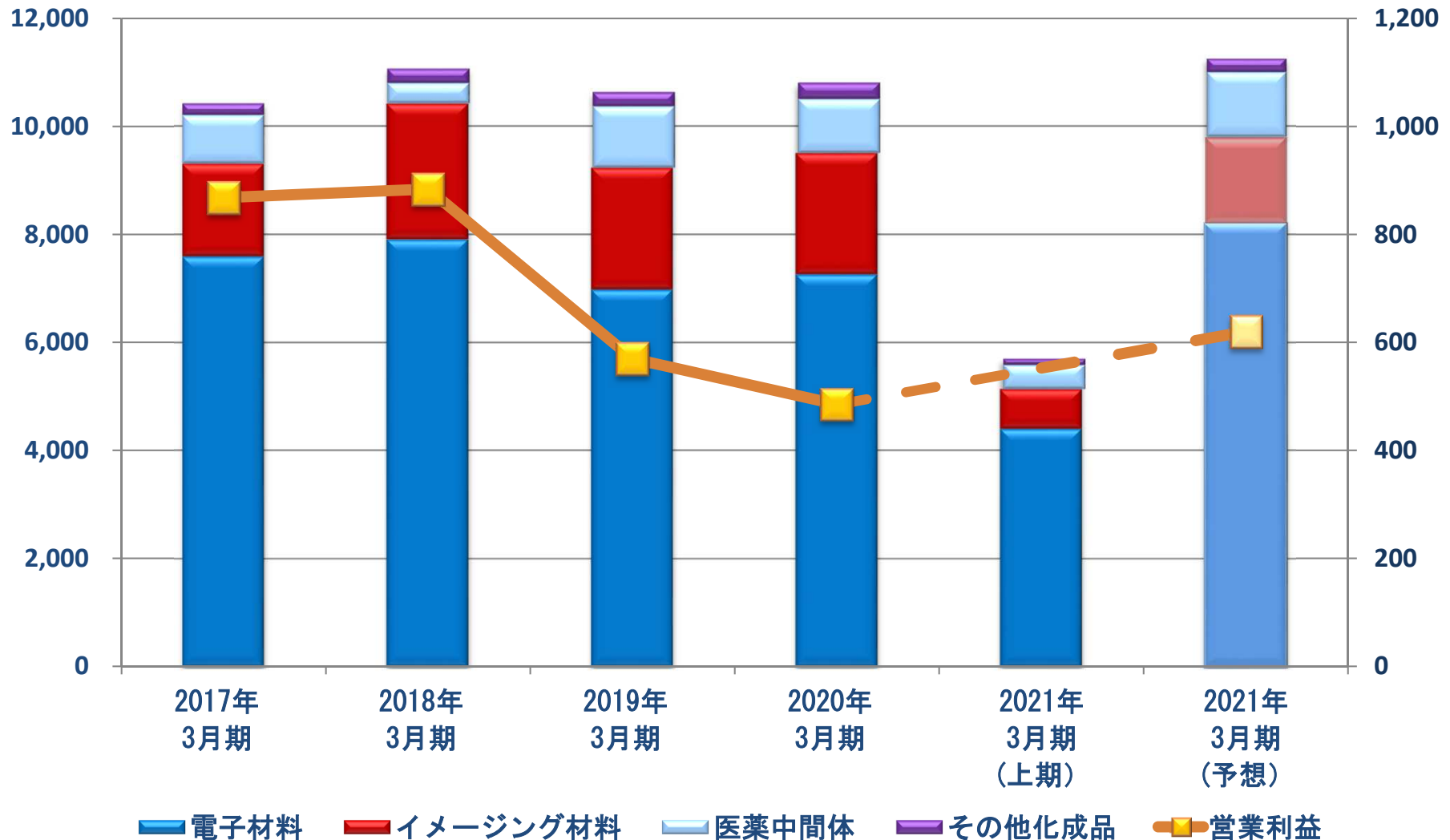
■ 電子材料
 ■ イメージング材料
 ■ 医薬中間体
 ■ その他化成品
 ■ 環境関連事業
 ■ 営業利益

化成品事業の業績推移

売上高
(百万円)

営業利益
(百万円)

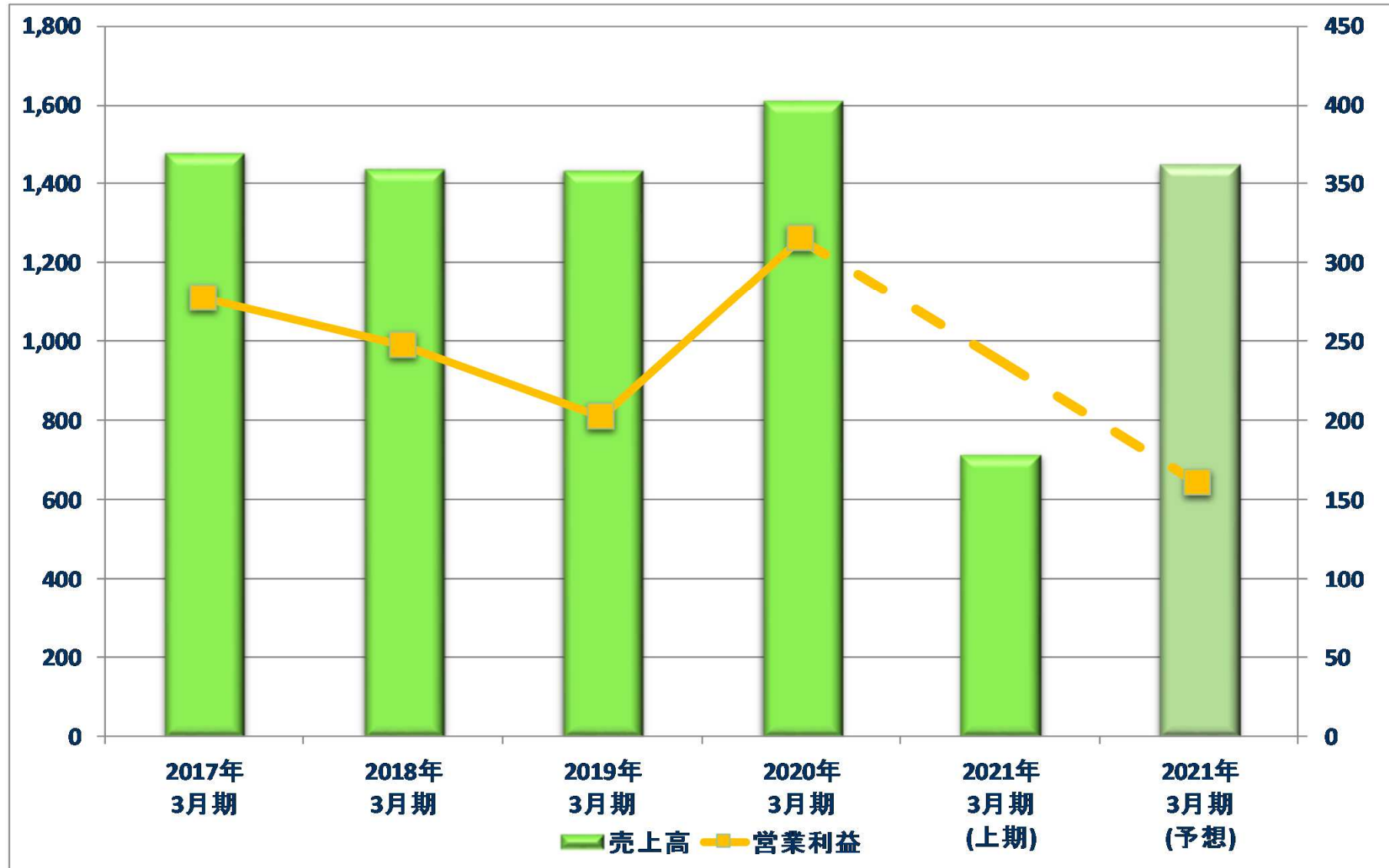
* 2018年3月期以降は、2019年3月期以降に使用のセグメント別売上高を記載しております。



環境関連事業の業績推移

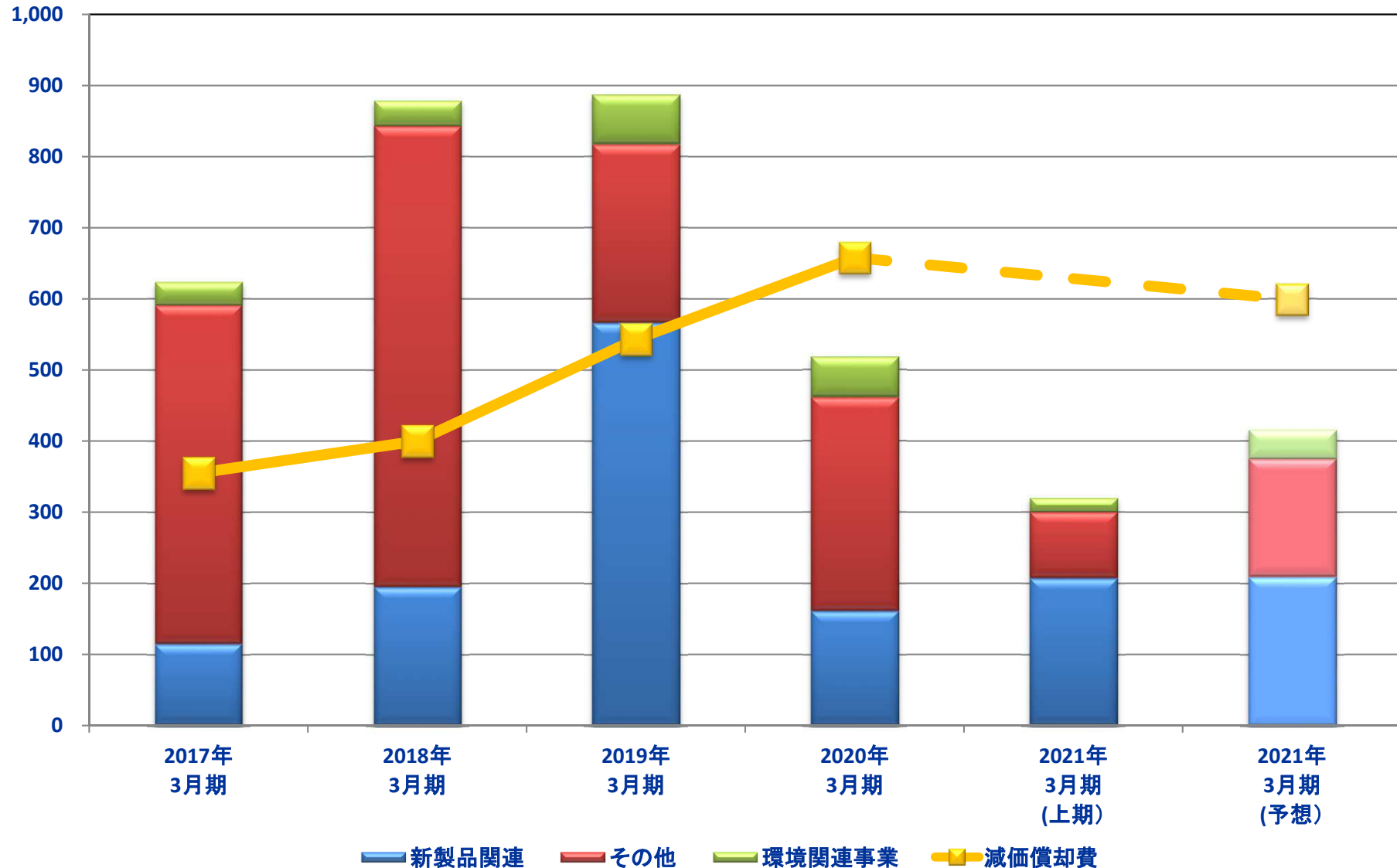
売上高
(百万円)

営業利益
(百万円)



設備投資の推移

(百万円)



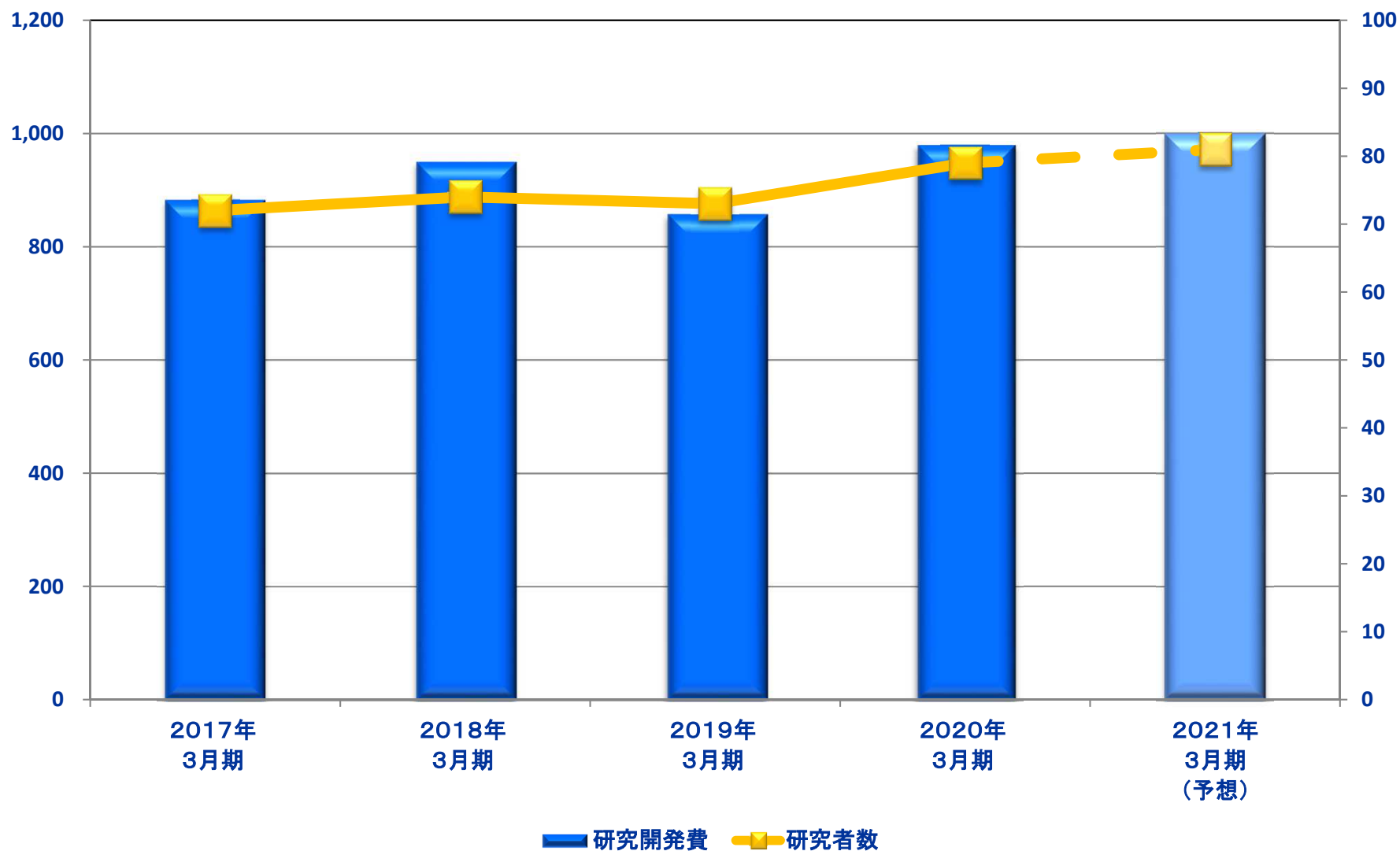
研究開発費・研究者数の推移

研究開発費

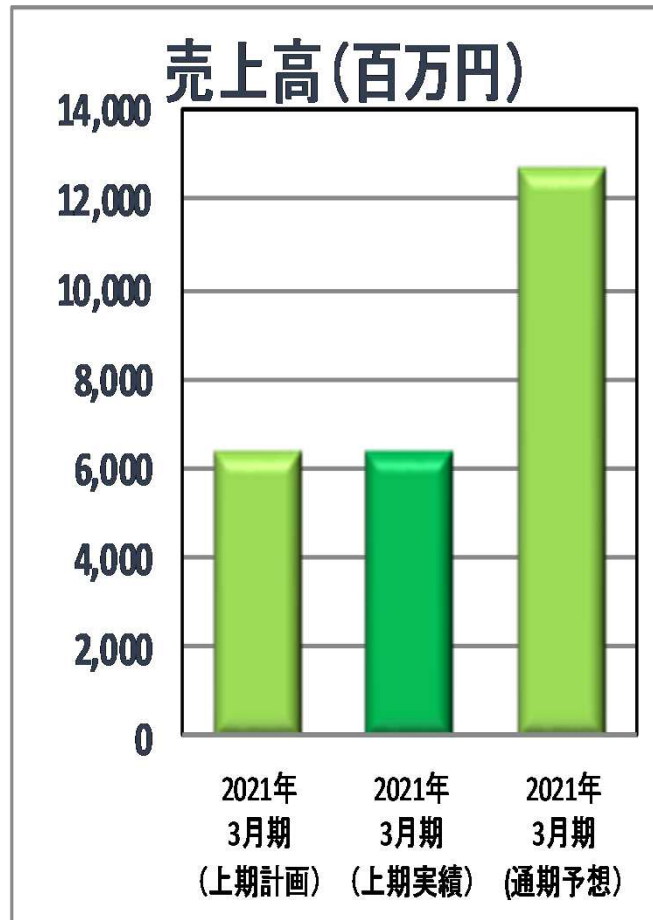
(百万円)

研究者数

(人)



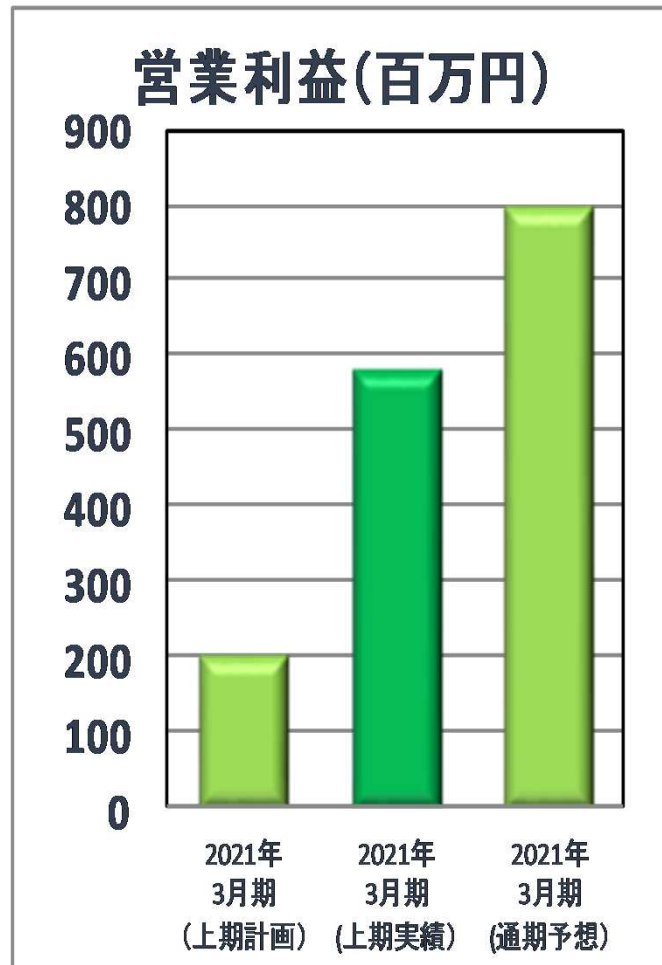
2021年3月期の経営計画



1. 上期売上高の状況(計画比)

- ・2021年3月期の第2四半期累計期間の売上は、64億円の当初計画に対し、64億15百万円となりました。
 - ・主な増減は、電子材料、医薬中間体の需要が増加し、売上高が当初計画に比べ増加いたしました。
- また、イメージング材料の需要が減少し、売上高が当初計画に比べ減少いたしました。

2021年3月期の経営計画



2. 上期営業利益の状況(計画比)

- ・2021年3月期の第2四半期累計期間の営業利益は2億円の当初計画に対し、5億80百万円となりました。
- ・その内容は、売上が当初計画に比べ若干上回りました。また、製造経費、販売費及び一般管理費等も計画に比べ下回りました。

《メモ》